

EJERCICIOS TEMA 3

Nombre:

1. Completa el siguiente cuadro sobre señalización en el puesto de trabajo:

TIPO	COLOR FONDO	COLOR BORDE	COLOR FIGURA	FORMA
Peligro				
Auxilio				
Obligación				
Prohibición				

2. Busca en internet y escribe debajo de cada una de las siguientes señales a qué grupo pertenecen (obligación, peligro, auxilio o prohibición) y qué indican cada una:







		
		
		

TECNOLOGÍA CREATIVA - Ejercicios T.3 Seguridad e Higiene en el taller

3. Lee las siguientes normas de seguridad e higiene y mira las siguientes imágenes y escribe debajo de ellas si las normas de seguridad e higiene se respetan o incumplen y escribe la norma correspondiente en cada caso.

NORMAS DE SEGURIDAD E HIGIENE

- Mantén las manos limpias y secas.
- Cada vez que termines una tarea, limpia y ordena el lugar de trabajo.
- Para evitar engancharse en las máquinas, no llesves puestos collares, anillos e intenta no trabajar con ropa demasiado ancha.
- Ahorra material y cuida las herramientas.
- Utiliza con corrección las herramientas apropiadas para cada tarea.
- Antes de utilizar una herramienta, observa que está en perfecto estado.
- Para trabajar debes estar en perfectas condiciones físicas.
- Usa los elementos de protección apropiados siempre que sean necesarios.
- Debes conocer las técnicas de empleo de las herramientas, materiales y útiles.
- Siempre que trabajemos con máquinas debemos evitar descuidos y bromas, así como distraer o molestar a los compañeros.
- Cuando vayas a trabajar con una pieza, evita sujetarlas con las manos, sobre todo si estamos utilizando herramientas para trabajar esa pieza.

	
<p>CUMPLE:</p> <p>NORMA:</p>	<p>CUMPLE:</p> <p>NORMA:</p>
	<p>¿Sensación de hormigueo? Aparato averiado</p> 
<p>CUMPLE:</p> <p>NORMA:</p>	<p>CUMPLE:</p> <p>NORMA:</p>
	
<p>CUMPLE:</p> <p>NORMA:</p>	<p>CUMPLE:</p> <p>NORMA:</p>