


## PASOS A SEGUIR PARA REALIZAR TU CURRÍCULUM VITAE

Vas a hacer un currículum vitae, es como un resumen de tu vida que te servirá para buscar trabajo. El resultado final será el que ves abajo.


El programa que usaremos es Microsoft WORD, para crear un acceso directo en el escritorio de tu equipo y poder acceder rápidamente debes seguir los siguientes pasos:

- **ACCESO DIRECTO > INICIO > PROGRAMAS > Microsoft WORD > botón dcho ratón > enviar a...> escritorio**

Valencia, 345, esc. A, 1º 2ª      Teléfono 345-23-23  
Correo electrónico  
rosapozuelo@mailver.com



### Rosa Pozuelo



<b>Información personal</b>	> Estado civil: Soltera
	> Edad: 15 años
	> Lugar de nacimiento: Soria

<b>Educación</b>	> 1996-2002      CEP Pablo Iglesias Graduada en Educación Primaria
	> 2002-2003      IES Valencia Primero de ESO
	> 2003-2004      IES Valencia Segundo de ESO

<b>Intereses y actividades</b>	<ul style="list-style-type: none"><li>- Actualmente practico el baloncesto y participo en los Juegos Escolares de mi localidad con el equipo del instituto.</li><li>- También me dedico a actividades solidarias con una ONG que ayuda a personas del Sahara.</li><li>- Complemento mis conocimientos sobre Tecnología con clases de informática en una academia. Tengo conocimientos en procesador de textos, hoja de cálculo e Internet.</li></ul>
--------------------------------	------------------------------------------------------------------------------------------------------------------------------------------------------------------------------------------------------------------------------------------------------------------------------------------------------------------------------------------------------------------------------------------------------------------------------------------------------

<b>Idiomas</b>	<ul style="list-style-type: none"><li>- Castellano, hablado y escrito.</li><li>- Inglés escrito. Estudio inglés en el instituto y lo perfecciono en una academia para obtener en el futuro el First Certificate.</li></ul>
----------------	----------------------------------------------------------------------------------------------------------------------------------------------------------------------------------------------------------------------------

<b>Aficiones</b>	<ul style="list-style-type: none"><li>- Actividades deportivas de todo tipo: natación, baloncesto, aeróbic, etc.</li><li>- Me gusta mucho la música. Intercambio música en MP3 con mis amigos.</li><li>- También dedico el tiempo libre a navegar por Internet. Me gustan mucho los chats y buscar música.</li><li>- También me gusta bailar.</li></ul>
------------------	---------------------------------------------------------------------------------------------------------------------------------------------------------------------------------------------------------------------------------------------------------------------------------------------------------------------------------------------------------

## PASO 1.-

---

Escribe todos tus datos personales como en el ejemplo que te mostramos a continuación, todo seguido y sin cambiar el tipo de letra ni darle formato al texto:

C/ San Luis, 5 bajo A

Burguillos (Toledo)

Tfno.- 615020300 / 925 252525

[maria.lopez.lopez@gmail.com](mailto:maria.lopez.lopez@gmail.com)

MARIA LÓPEZ LÓPEZ

Datos personales

Estado civil: soltera

Fecha y lugar de nacimiento: 13/11/1995 Madrid

Edad: 14 años

Datos académicos

CEP Francisco de Rojas

Titulación: Graduada en educación primaria

IES Sefarad (Toledo)

Titulación: Graduado en educación secundaria obligatoria

Actividades y aficiones

Practico natación y pertenezco al club de atletismo de Toledo



Toco la guitarra y soy titulada en el grado elemental de este instrumento

Colaboro con Médicos del mundo porque creo que es una ONG que ayuda mucho a los niños pobres, además me gustaría ser médico cuando sea mayor

## PASO 2.-

---

Cuando hayas introducido todos tus datos selecciona el texto (sélectionner du texte en glissant la souris) y cambia:

- ✓ tipo de letra a: **COMIC SANS** > tamaño 11
- ✓ Manteniendo el texto seleccionado: formato > párrafo > interlineado múltiple > 1,25 ( con este paso ampliamos el espacio entre una línea y otra)
- ✓ Seleccionad vuestra dirección hasta el correo electrónico y alinead el texto a la derecha 
- ✓ Seleccionad vuestro nombre y ponedlo en negrita 

El resultado final será el siguiente:

C/ San Luis, 5 bajo A  
Burguillos (Toledo)  
Tfno.- 615020300 / 925 252525  
[maria.lopez.lopez@gmail.com](mailto:maria.lopez.lopez@gmail.com)

## MARIA LÓPEZ LÓPEZ

Datos personales

Estado civil: soltera

Fecha y lugar de nacimiento: 13/11/1995 Madrid

Edad: 14 años

Datos académicos

CEP Francisco de Rojas

Titulación: *Graduada en educación primaria*

IES Sefarad (Toledo)

Titulación: *Graduado en educación secundaria obligatoria*

Actividades y aficiones

Practico natación y pertenezco al club de atletismo de Toledo

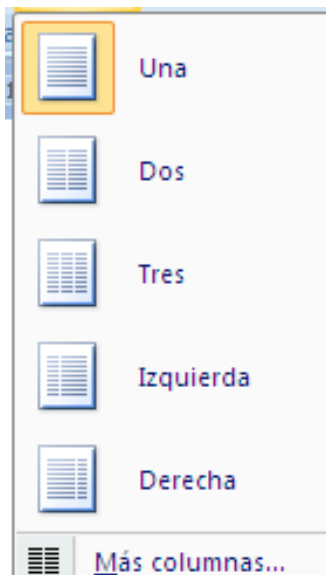
Toco la guitarra y soy titulada en el grado elemental de este instrumento

Colaboro con Médicos del mundo porque creo que es una ONG que ayuda mucho a los niños pobres, además me gustaría ser médico cuando sea mayor.

### PASO 3.-


---

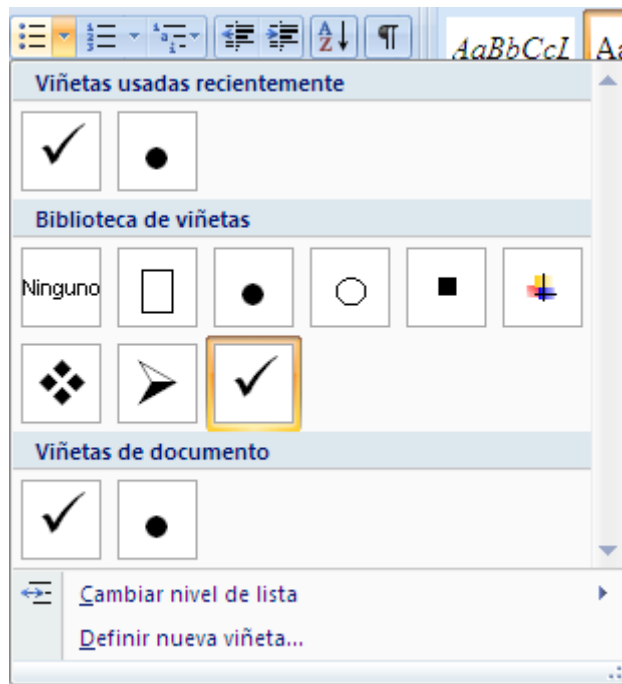
- ✓ Seleccionad ahora todos vuestro "datos personales" > Pestaña diseño de página > desplegad columnas y elegid izquierda. Pasamos con "intro" todos los datos personales a la columna derecha.




- ✓ Seleccionad "datos personales", ponedlo en negrita y sombreado al 15%.



- ✓ Seleccionad todos vuestros datos personales y elegir una viñeta dentro de inicio 



- ✓ Seleccionar los datos de la columna de la derecha y justificad los márgenes con el icono 

y el resultado será...

### Datos personales

- ✓ Estado civil: soltera
- ✓ Fecha y lugar de nacimiento: 13/11/1995  
Madrid
- ✓ Edad: 14 años

Haced lo mismo con el resto de datos y habréis acabado de dar formato al texto del currículum. Sólo queda insertar una foto de carnet a la izquierda de vuestro nombre. Para insertar vuestra foto podéis enviaros una foto a vuestro mail, guardarla en la carpeta donde guardáis el resto de archivos, colocáis el cursor a la izquierda de vuestro nombre y seguid estos pasos:


INSERTAR > IMAGEN > BUSCAD VUESTRA FOTO > INSERTAR

El resultado final será.....

C/ San Luis, 5 bajo A  
Burguillos (Toledo)

Tfno.- 615020300 / 925 252525

[maria.lopez.lopez@gmail.com](mailto:maria.lopez.lopez@gmail.com)



## MARIA LÓPEZ LÓPEZ

### Datos personales

- ✓ Estado civil: soltera
- ✓ Fecha y lugar de nacimiento: 13/11/1995  
Madrid
- ✓ Edad: 14 años

### Datos académicos

- ✓ CEP Francisco de Rojas
- ✓ Titulación: Graduada en educación primaria
- ✓ IES Sefarad (Toledo)
- ✓ Titulación: Graduado en educación secundaria obligatoria

### Actividades y aficiones

- ✓ Practico natación y pertenezco al club de atletismo de Toledo
- ✓ Toco la guitarra y soy titulada en el grado elemental de este instrumento
- ✓ Colaboro con Médicos del mundo porque creo que es una ONG que ayuda mucho a los niños pobres, además me gustaría ser médico cuando sea mayor.